

**WYBORY DO RADY MIEJSKIEJ W GMINIE
POWYŻEJ 20 TYS. MIESZKAŃCÓW**

Okręg wyborczy nr: * 1 Liczba mandatów: * 5

**ZESTAWIENIE WYNIKÓW GŁOSOWANIA I PODZIAŁU MANDATÓW
W OKRĘGU WYBORCZYM**

Zestawienie wyników głosowania i podziału mandatów w okręgu wyborczym nr 1, utworzonym dla wyboru Rady Miejskiej w Choszcznie sporządzone dnia 22 października 2018 r. przez Gminną Komisję Wyborczą w Choszcznie.

Komisja stwierdza, że otrzymała protokoły głosowania od 4 obwodowych komisji wyborczych ds. ustalenia wyników głosowania i na podstawie tych protokołów ustaliła następujące wyniki głosowania w okręgu:

1	Liczba wyborców uprawnionych do głosowania (<i>umieszczonych w spisie, z uwzględnieniem dodatkowych formularzy</i>) w chwili zakończenia głosowania	*	*	3	9	7	7
1a	w tym umieszczonych w części A spisu wyborców (<i>obywatele polscy</i>)	*	*	3	9	7	7
1b	w tym umieszczonych w części B spisu wyborców (<i>obywatele UE niebędący obywatelami polskimi</i>)	*	*	*	*	*	0

Uwaga! Suma liczb z pkt 1a i 1b musi być równa liczbie z pkt 1

2	Liczba wyborców, którym wydano karty do głosowania (<i>liczba podpisów w spisie oraz adnotacje o wydaniu karty bez potwierdzenia podpisem w spisie</i>)	*	*	2	1	1	5
2a	w tym w części A spisu wyborców (<i>obywatele polscy</i>)	*	*	2	1	1	5
2b	w tym w części B spisu wyborców (<i>obywatele UE niebędący obywatelami polskimi</i>)	*	*	*	*	*	0

Uwaga! Suma liczb z pkt 2a i 2b musi być równa liczbie z pkt 2.

3	Liczba wyborców głosujących przez pełnomocnika (<i>liczba kart do głosowania wydanych na podstawie aktów pełnomocnictwa otrzymanych przez obwodowe komisje wyborcze ds. przeprowadzenia głosowania</i>)	*	*	*	*	*	2
4	Liczba wyborców, którym wysłano pakiety wyborcze	*	*	*	*	*	0
5	Liczba otrzymanych kopert zwrotnych w głosowaniu korespondencyjnym	*	*	*	*	*	0
5a	Liczba kopert zwrotnych w głosowaniu korespondencyjnym, w których nie było oświadczenia o osobistym i tajnym oddaniu głosu	*	*	*	*	*	0
5b	Liczba kopert zwrotnych w głosowaniu korespondencyjnym, w których oświadczenie nie było podpisane przez wyborcę	*	*	*	*	*	0
5c	Liczba kopert zwrotnych w głosowaniu korespondencyjnym, w których nie było koperty na karty do głosowania	*	*	*	*	*	0
5d	Liczba kopert zwrotnych w głosowaniu korespondencyjnym, w których znajdowała się niezaklejona koperta na karty do głosowania	*	*	*	*	*	0
5e	Liczba kopert na kartę do głosowania w głosowaniu korespondencyjnym wrzuconych do urny	*	*	*	*	*	0


Uwaga! Liczba z pkt 5 nie może być większa od liczby z pkt 4. Suma liczb z pkt 5a – 5e nie może być mniejsza od liczby z pkt 5.

6	Liczba kart wyjętych z urny	*	*	2	1	1	5
6a	w tym liczba kart wyjętych z kopert na karty do głosowania w głosowaniu korespondencyjnym	*	*	*	*	*	0

Uwaga! Liczba z pkt 6 pomniejszona o liczbę z pkt 6a powinna być równa liczbie z pkt 2. Dodatkowo liczba z pkt 6a nie powinna być większa od liczby z pkt 5e.

7	Liczba kart nieważnych (<i>innych niż urzędowo ustalone lub nieopatrzonych pieczęcią obwodowej komisji wyborczej ds. przeprowadzenia głosowania</i>)	*	*	*	*	*	1
8	Liczba kart ważnych	*	*	2	1	1	4

c150bea8-a374-4fc6-b233-da3b8cdf6ca0



Uwaga! Suma liczb z pkt 7 i 8 musi być równa liczbie z pkt 6.

9	Liczba głosów nieważnych (z kart ważnych)	*	*	*	1	2	0
9a	w tym z powodu postawienia znaku „X” obok nazwiska dwóch lub większej liczby kandydatów z różnych list	*	*	*	*	5	8
9b	w tym z powodu niepostawienia znaku „X” obok nazwiska żadnego kandydata	*	*	*	*	6	2
9c	w tym z powodu postawienia znaku „X” wyłącznie obok nazwiska kandydata na liście, której rejestracja została unieważniona (art. 436 § 3 i 6 Kodeksu wyborczego)	*	*	*	*	*	0

Uwaga! Suma liczb z pkt 9a – 9c musi być równa liczbie z pkt 9.

10	Liczba głosów ważnych oddanych łącznie na wszystkie listy kandydatów (z kart ważnych)	*	*	1	9	9	4
----	---	---	---	---	---	---	---

Uwaga! Suma liczb z pkt 9 i 10 musi być równa liczbie z pkt 8.

11. Na poszczególne listy kandydatów i umieszczonych na nich kandydatów oddano następujące liczby głosów ważnych:

Lista nr 12 — KWW GMINA NA PLUS

Liczba głosów ważnych oddanych na listę:	*	*	*	4	2	9
--	---	---	---	---	---	---

Na poszczególnych kandydatów z tej listy oddano następujące liczby głosów ważnych:

1	WIERZBA Piotr	*	*	*	3	1	9
2	KRAJNIK Magdalena	*	*	*	*	1	3
3	CZERNIAWSKI Łukasz	*	*	*	*	2	8
4	OCHMAŃSKA Natalia Olimpia	*	*	*	*	1	6
5	STETKIEWICZ Paweł	*	*	*	*	2	7
6	SZYSZ Natalia	*	*	*	*	1	6
7	BIELIŃSKI Jurand Bronisław	*	*	*	*	1	0
Razem		*	*	*	4	2	9

Uwaga! Suma głosów oddanych na wszystkich kandydatów z danej listy (rubryka „Razem”) równa się liczbie głosów ważnych oddanych na tę listę. Wyjątek od tej zasady może dotyczyć listy, na której znajduje się nazwisko kandydata skreślonego z listy.

Lista nr 13 — KWW PRZYSZŁOŚĆ

Liczba głosów ważnych oddanych na listę:	*	*	*	3	3	0
--	---	---	---	---	---	---


Na poszczególnych kandydatów z tej listy oddano następujące liczby głosów ważnych:

1	LISIAK Magdalena Monika	*	*	*	1	1	0
2	SOBCZAK Piotr	*	*	*	*	9	5
3	ANDRZEJEWSKI Michał	*	*	*	*	5	3
4	PIECHOWIAK Beata	*	*	*	*	2	5
5	MICHALSKI Patryk Robert	*	*	*	*	4	7
Razem		*	*	*	3	3	0

Uwaga! Suma głosów oddanych na wszystkich kandydatów z danej listy (rubryka „Razem”) równa się liczbie głosów ważnych oddanych na tę listę. Wyjątek od tej zasady może dotyczyć listy, na której znajduje się nazwisko kandydata skreślonego z listy.

Lista nr 14 — KWW CENTRUM SAMORZĄDOWE - ODRODZENIE

c150bea8-a374-4fc6-b233-da3b8cdf6ca0



Liczba głosów ważnych oddanych na listę:			*	*	1	2	3	5
Na poszczególnych kandydatów z tej listy oddano następujące liczby głosów ważnych:								
1	ADAMCZYK Robert	*	*	*	2	9	9	
2	BIKOWSKA Anetta Maria	*	*	*	3	1	6	
3	SZCZEPAŃSKI Tadeusz Zygmunt	*	*	*	1	2	2	
4	KOZUBSKA Ilona	*	*	*	1	3	0	
5	ŻÓŁKIEWICZ Zbigniew	*	*	*	1	4	2	
6	KOŁODZIEJSKA Dorota Teresa	*	*	*	*	8	2	
7	ZADKA Maciej	*	*	*	1	4	4	
Razem			*	*	1	2	3	5

Uwaga! Suma głosów oddanych na wszystkich kandydatów z danej listy (rubryka „Razem”) równa się liczbie głosów ważnych oddanych na tę listę. Wyjątek od tej zasady może dotyczyć listy, na której znajduje się nazwisko kandydata skreślonego z listy.

12. **Spośród komitetów wyborczych mających zarejestrowaną listę w okręgu warunek uzyskania co najmniej 5% głosów ważnych w skali gminy, tj. co najmniej 425 głosów, i prawo do uczestniczenia w podziale mandatów w okręgu uzyskały listy następujących komitetów wyborczych:**

1) lista nr 12	KWW GMINA NA PLUS	429
2) lista nr 13	KWW PRZYSZŁOŚĆ	330
3) lista nr 14	KWW CENTRUM SAMORZĄDOWE - ODRODZENIE	1235

Podział mandatów między listy kandydatów

13. **Wyliczenie ilorazów wyborczych dla poszczególnych list kandydatów uczestniczących w podziale mandatów jest następujące (z dokładnością do czterech miejsc po przecinku):**

Lista nr 12

Liczba głosów oddanych na listę nr 12 — X = 429

Wyliczone ilorazy wyborcze:

- X:1 = 429,0
- X:2 = 214,5
- X:3 = 143,0
- X:4 = 107,25
- X:5 = 85,8
- X:6 = 71,5
- X:7 = 61,2857
- X:8 = 53,625
- X:9 = 47,6667

Lista nr 13

Liczba głosów oddanych na listę nr 13 — X = 330

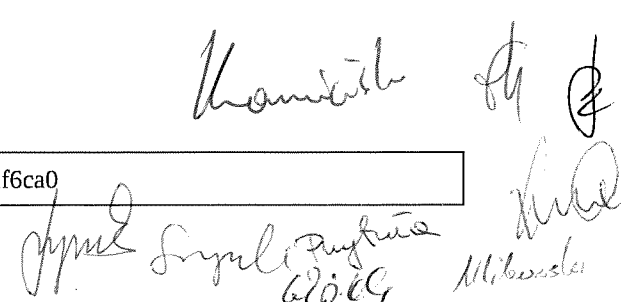
Wyliczone ilorazy wyborcze:

- X:1 = 330,0
- X:2 = 165,0
- X:3 = 110,0
- X:4 = 82,5
- X:5 = 66,0
- X:6 = 55,0
- X:7 = 47,1429
- X:8 = 41,25
- X:9 = 36,6667

Lista nr 14

Liczba głosów oddanych na listę nr 14 — X = 1235

c150bea8-a374-4fc6-b233-da3b8cdf6ca0



Wyliczone ilorazy wyborcze:

- X:1 = 1235,0
- X:2 = 617,5
- X:3 = 411,6667
- X:4 = 308,75
- X:5 = 247,0
- X:6 = 205,8333
- X:7 = 176,4286
- X:8 = 154,375
- X:9 = 137,2222

14. Szereg kolejno największych liczb (ilorazów wyborczych) jest następujący:

- 1) 1235,0 odpowiada liście nr 14
- 2) 617,5 odpowiada liście nr 14
- 3) 429,0 odpowiada liście nr 12
- 4) 411,6667 odpowiada liście nr 14
- 5) 330,0 odpowiada liście nr 13
- 6) 308,75 odpowiada liście nr 14

~~15. W związku z tym, iż ilorazy wyborcze równe ostatniej z liczb uszeregowanych (upoważniającej do przyznania mandatu) uzyskały lista nr ..., lista nr ..., pierwszeństwo do otrzymania mandatu uzyskała lista nr ..., na którą oddano najwięcej głosów.~~

~~16. W związku z tym, iż ilorazy wyborcze równe ostatniej z liczb uszeregowanych (upoważniającej do przyznania mandatu) uzyskały lista nr ..., lista nr ... i oddano na nie równą liczbę głosów, pierwszeństwo do otrzymania mandatu uzyskała lista nr ..., na którą w większej liczbie obwodów oddano większą liczbę głosów.~~

~~17. Ponieważ pierwszeństwa do otrzymania mandatu nie można ustalić w sposób opisany w pkt 15 i 16 pierwszeństwo do uzyskania mandatu przez listę nr ..., listę nr ... Komisja ustaliła w trybie losowania i mandat przypadł liście nr ...~~

Przy sporządzeniu protokołu obecni byli członkowie Komisji:

- 1) Gancarczyk Grażyna Maria - Przewodniczący
- 2) Kubacka Katarzyna - Zastępca Przewodniczącego
- 3) Kamiński Kornel Eryk - Członek
- 4) Kurasińska Aleksandra - Członek
- 5) Przytuła Anita - Członek
- 6) Szymkiewicz Jan - Członek
- 7) Szymoniak Aldona - Członek
- 8) Ulikowski Piotr - Członek
- 9) Wróblewska Wiktoria Leontyna - Członek

.....
(podpis)
.....
(podpis)
.....
(podpis)
Kurasińska Aleksandra
(podpis)
Przytuła Anita
(podpis)
.....
(podpis)
Szymoniak Aldona
(podpis)
.....
(podpis)
.....
(podpis)
.....
(podpis)



Handwritten notes: "Payroll" and "Kamich" with other illegible scribbles.

Barcode area containing the alphanumeric string: c150bea8-a374-4fc6-b233-da3b8cdf6ca0

Handwritten notes at the bottom left: "Kamich" and "Ulibasler".

Handwritten notes at the bottom right: "Kamich" and a stylized symbol.

